

L'obra pública a Catalunya ha sofert una davallada del 96% entre 2006 i 2010, i el COAC no ha visat cap habitatge públic durant el primer semestre de 2011

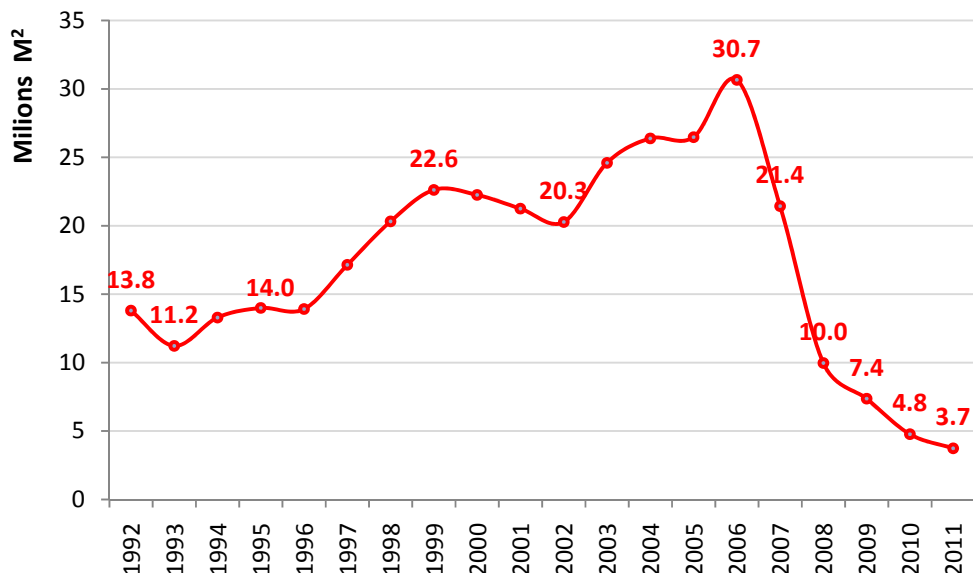
## EL COAC EXIGEIX MÉS IMPLICACIÓ DE LES ADMINISTRACIONS PÚBLIQUES DAVANT LA SITUACIÓ DEL SECTOR DE LA CONSTRUCCIÓ, QUE ARA REPRESENTA NOMÉS EL 2% DEL PIB

El nombre d'edificis visats a Catalunya durant el 2010 és un 88% menys que al 2006

Durant els darrers anys i a causa de la crisi econòmica i la frenada del sector de la construcció, l'arquitectura ha registrat un gran descens de la seva activitat a Catalunya i a tot l'Estat Espanyol. L'any 2006, el sector tenia un pes d'entre el 10 i el 12% del PIB a Catalunya. En l'actualitat es troba en una situació dramàtica, entre l'1 i el 2%. Per arribar a la normalització del sector, el **Col·legi d'Arquitectes de Catalunya** considera que s'ha d'assolir, com a mínim, un 6% del PIB en els propers mesos. Per aquest motiu, l'entitat reclama més compromís i implicació de les administracions.

El nombre d'edificis visats a Catalunya durant el 2010 va ser un 88% menys que al 2006: passant dels 29.778.433 m<sup>2</sup> el 2006 als 3.700.000 m<sup>2</sup>, que s'estimen pel 2011.

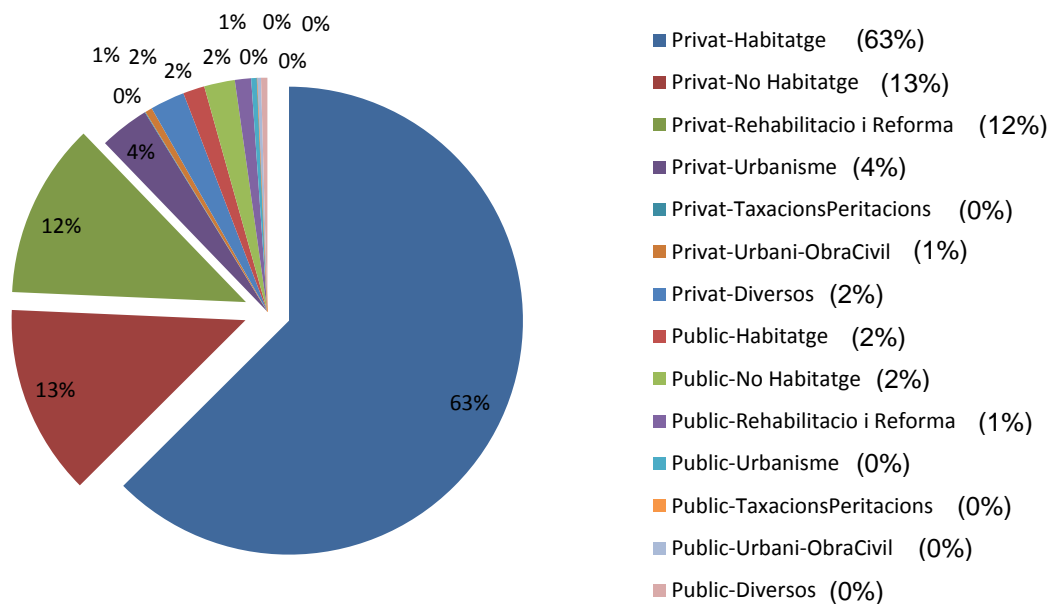
### Superfície visada 1996-2011



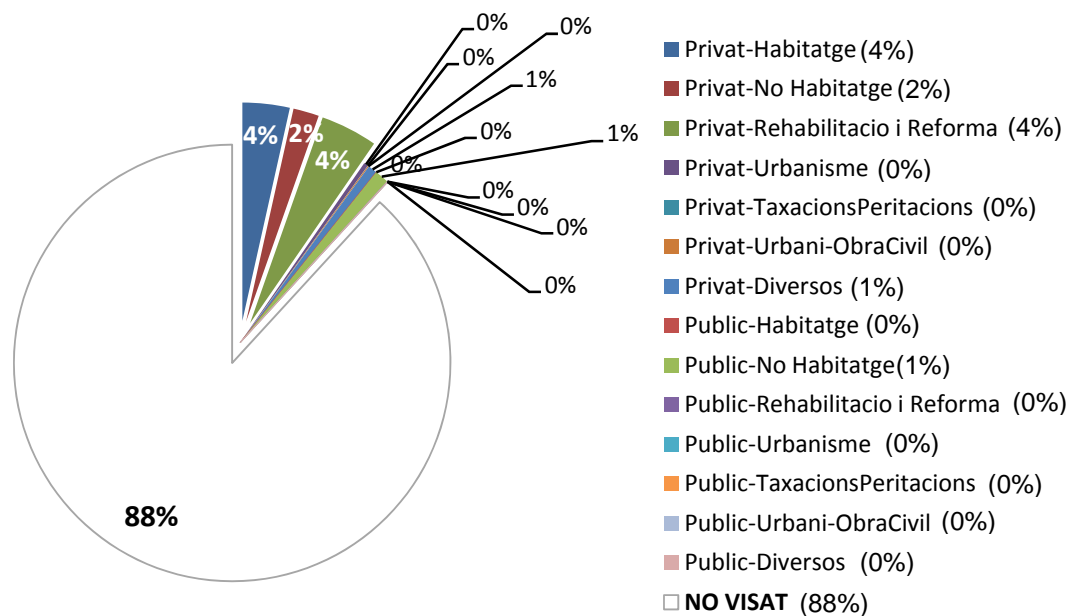
Font: Visat COAC

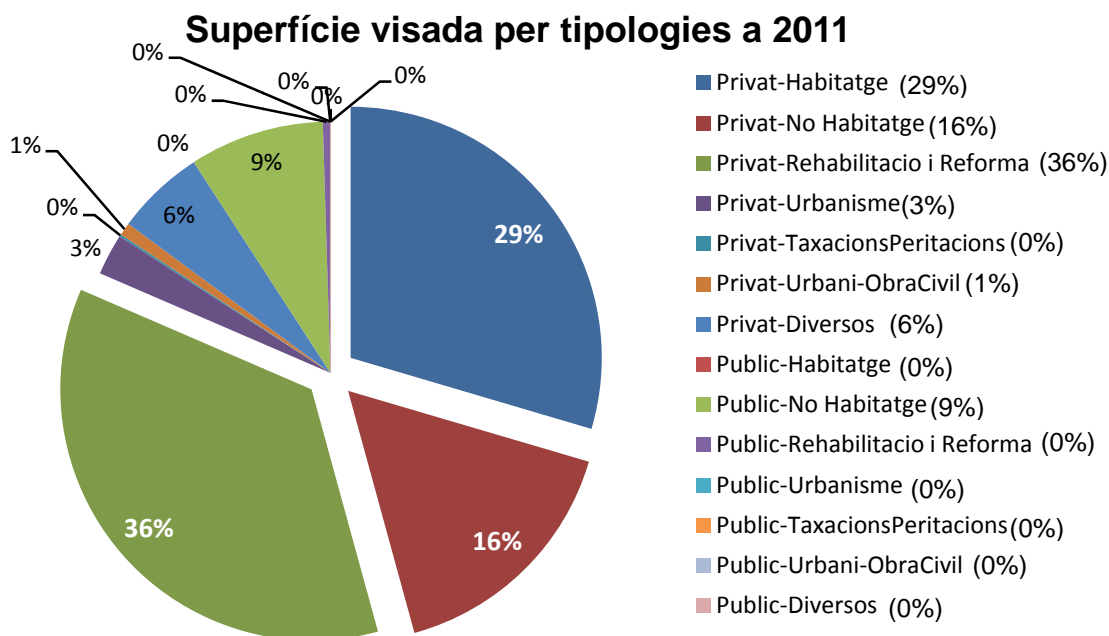
2011: estimació fins a final d'any, en base a les dades a 30 juny

## Superfície visada per tipologies a 2006



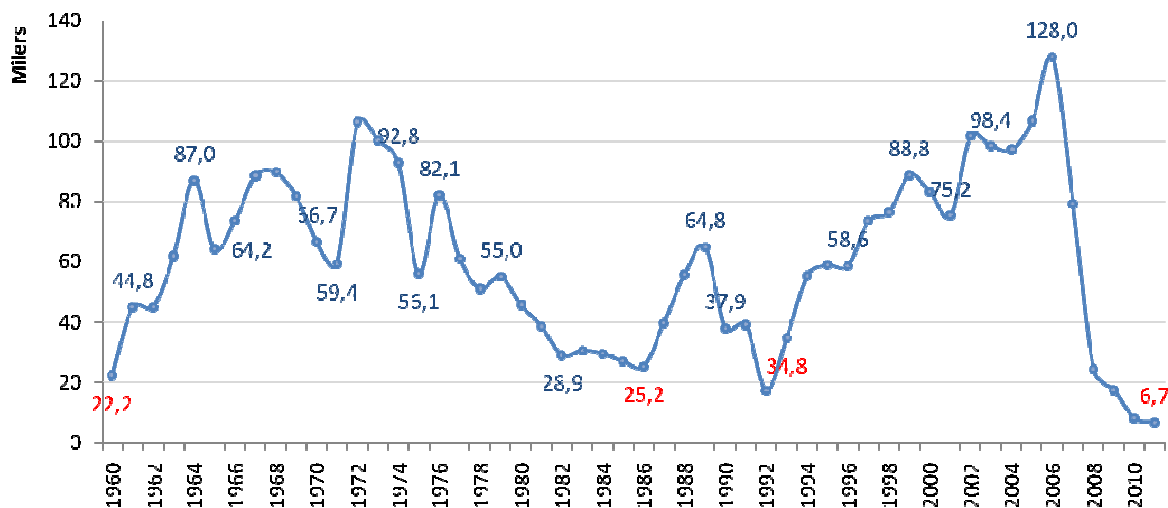
## Superfície visada per tipologies a 2011





La xifra d'habitatges projectats a Catalunya se situa a nivells inferiors al 1960. S'ha passat dels 127.997 de l'any 2006, als 6.700 del 2011. El descens és superior al 93%.

### Nombre d'habitatges projectats visats a Catalunya 1960-2011

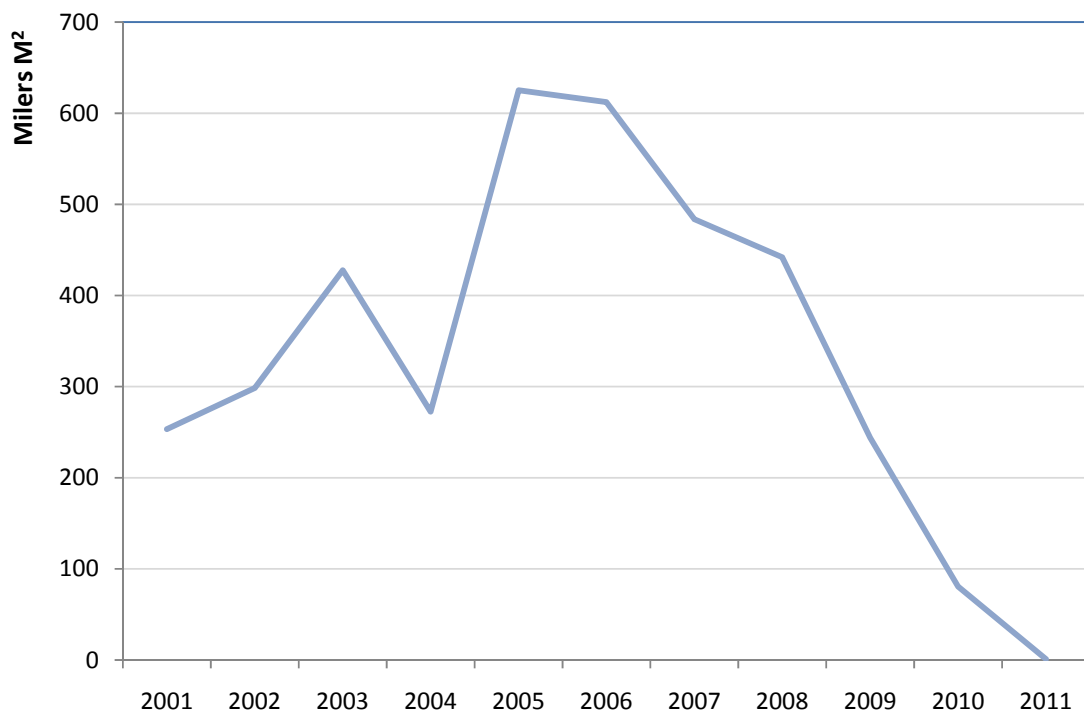


Font: Visat COAC

2011: estimació fins a final d'any, en base a les dades a 30 juny

**La davallada de promoció pública dificulta la recuperació del sector.** La superfície d'edificis de promoció pública visats pel COAC ha sofert un descens dramàtic en els últims 5 anys: un 96% menys respecte el 2006. Durant el primer semestre de 2011 no s'ha visat cap habitatge públic en tot Catalunya.

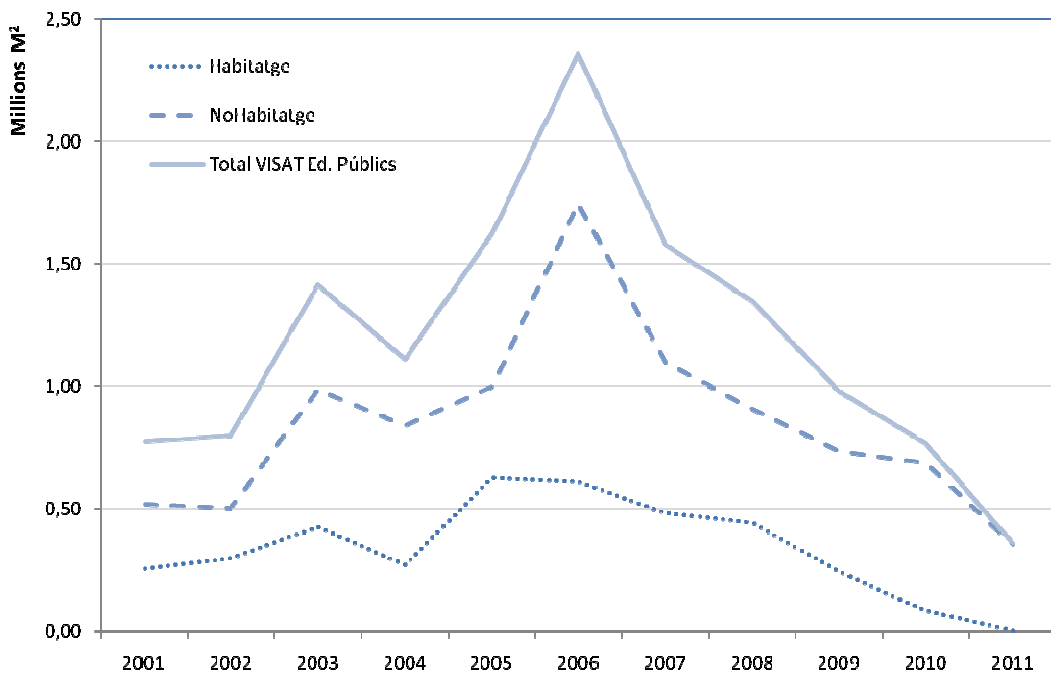
### Superfície de projectes d'habitatges de promoció pública visats pel COAC



Font: COAC

2011: estimació fins a final d'any, en base a les dades a 30 juny

## Superfície de projectes d'edificis de promoció pública visats al COAC i licitació equivalent a Catalunya

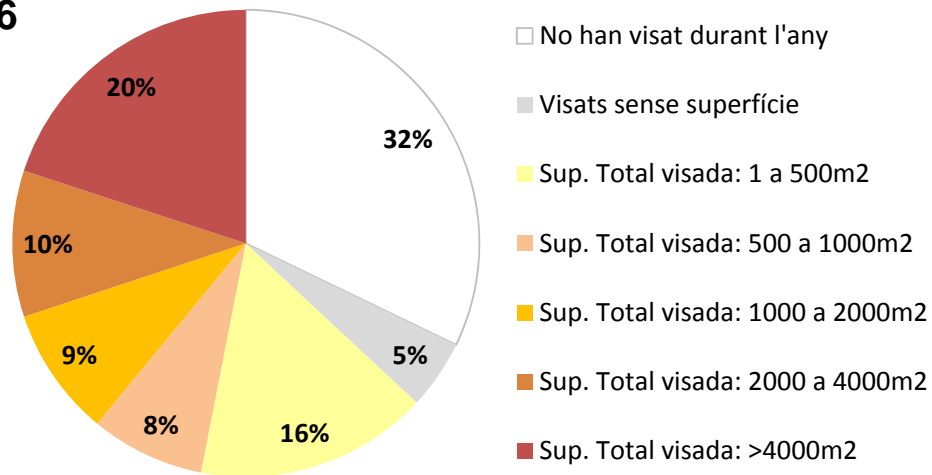


Font: Visat COAC

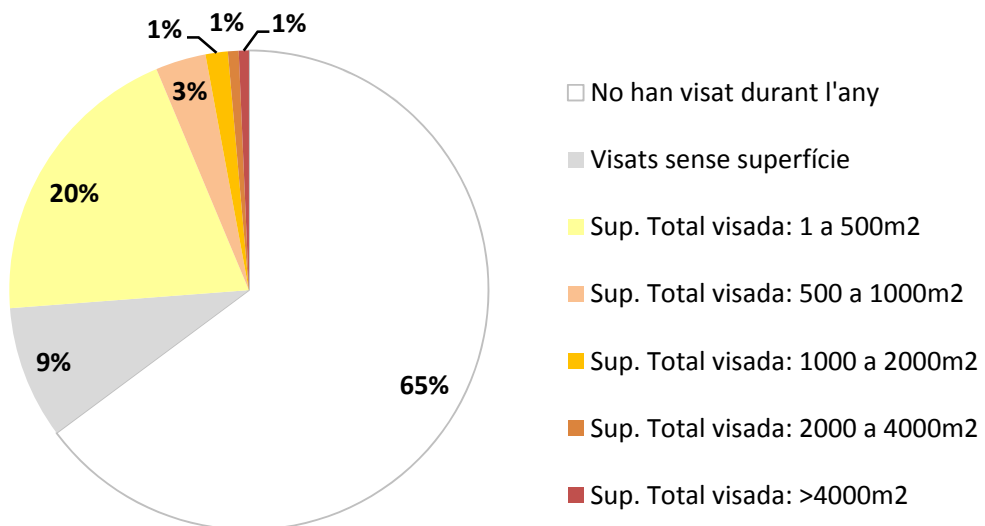
El nombre d'arquitectes que no han visat creix un 33% des de 2006. El 2011, el 65% dels arquitectes no han visat, quan aquesta xifra era del 32% el 2006.

### Gràfic d'activitat de visat dels arquitectes col·legiats a Catalunya

**2006**



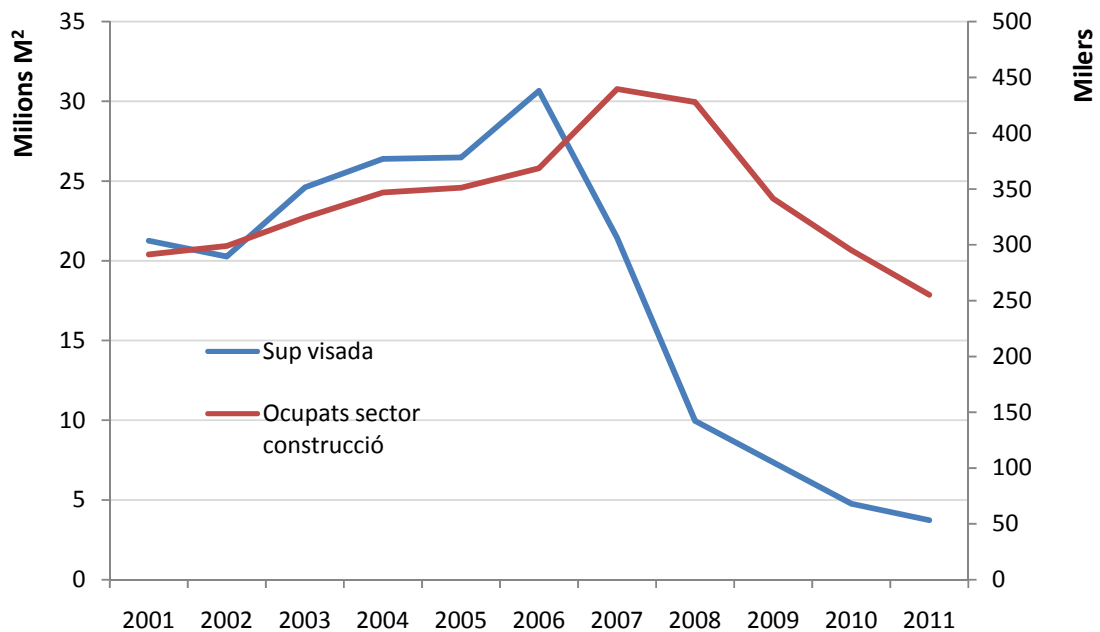
**2011**



Font: Visat COAC

**El nombre d'ocupats en el sector de la construcció baixa gairebé un 50% en tres anys:** La superfície total visada a Catalunya el primer semestre del 2011 ha estat de 1.865.330 m<sup>2</sup>, un 88% menys que l'any 2006 . El nombre d'ocupats en el sector de la construcció a Catalunya ha passat dels 450.000 el 2007 als prop de 250.000 durant el 2010.

## Superfícies dels projectes al COAC i ocupació en construcció a Catalunya



Fonts:  
Superfície visada: Visat COAC  
Ocupats sector construcció: Idescat

### Per a més informació:

**INTERPROFIT**  
Ignacio Almirall / Mariona Alba

E-mail: [ignacio.almirall@interprofit.es](mailto:ignacio.almirall@interprofit.es) / [mariona.alba@interprofit.es](mailto:mariona.alba@interprofit.es)

Telèfon: 93 467 02 32